

# 段ボールこまを つくろう！

【キットの中身】

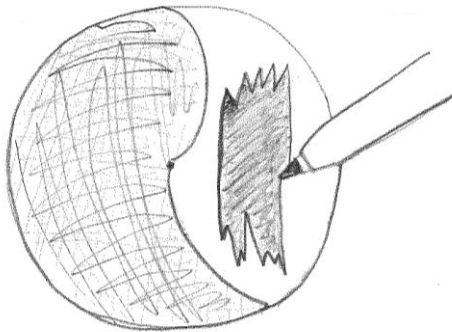
まるがたん  
丸型段ボール・つまようじ・ペットボトルキャップ

【自分で準備する物】

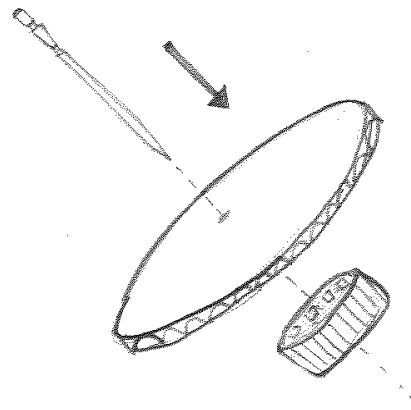
セロテープ・カラーペン

## ～ 作り方 ～

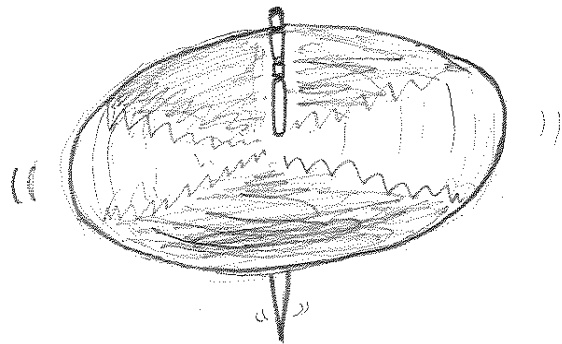
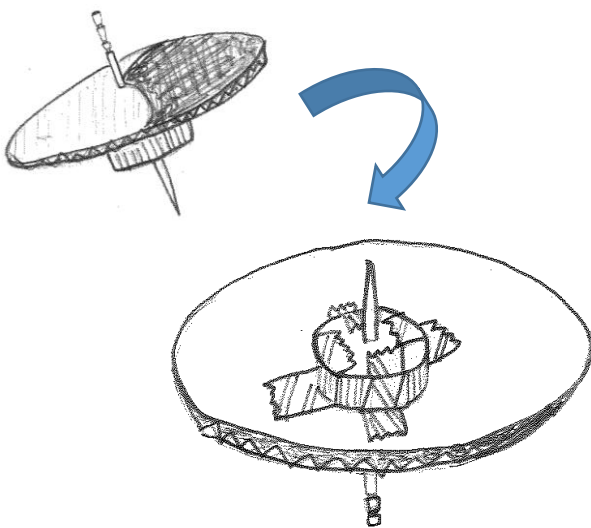
① 丸型段ボールにカラーペンで  
もようを描く。(塗るだけでもOK)



② つまようじを丸型段ボール、  
ペットボトルキャップの順に穴に通す。



③ 裏をセロテープで留める。



♪ 完成 ♪