

とことこアニマルを つくろう！

【キットの中身】


紙コップ・ペットボトルキャップ+輪ゴム

【自分で準備する物】


折り紙・のり(装飾はカラーペンで絵を描いてもOK)

～ 作り方 ～

①紙コップの黒線部分4カ所にはさみで切れ目を入れる




②紙コップに折り紙を貼って動物にする。



③紙コップの切れ目に輪ゴムをかける。



③紙コップの切れ目に輪ゴムをかける。



♪ 完成 ♪